




# TOYOTA LANDCRUISER












## Toyota's werkpaarden

De Toyota Landcruiser staat voor robuuste styling, veelzijdigheid en pure kracht. Voor optimale prestaties in elk terrein, onder alle weersomstandigheden. Standaard uitgevoerd met 2/4 wielaandrijving en hoge en lage gearing, gesynchroniseerde 4 versnellingsbak.

Zoveel wensen, zoveel typen:  
**Toyota Landcruiser Hardtop.** Met 6-cil. benzinemotor (99,36 kW/135 PK) of 4-cil. dieselmotor (58,88 kW/80 PK). Zonder zijraam, met tochtraam. Stalen portieren.





## Toyota Landcruiser Softtop

5 Typen. Demontabele vinylkap zonder zijramen en 3 wielbases. Voorts de zelfde specificaties als de Hardtop uitvoering.


Daarnaast zijn er nog twee pick-up uitvoeringen met een 6-cilinder diesel- of benzinemotor en een ruim laadvermogen van 1000 kg.

De Toyota Landcruisers zijn alle uitgerust met kachel, rembekrachtiger, gescheiden remcircuits, handgas en halfweg/halterreinbanden.

En ontworpen om optimaal te kunnen functioneren.

Alles is onder handbereik en goed zichtbaar.

De oliedruk-, temperatuur- en ampèremeter, de elektrische ruitensproeier (2 snelheden) en sigaretteaansteker, de waarschuwings- en knipperlichtinstallatie en het waarschuwingslampje voor de handrem.







## Toyota Landcruiser voor brandweer en politie

Al 24 jaar de bedrijfszekere basis van een compacte blus- en hulpverleningsvoertuig of afsleepwagen.

Om zonder omwegen, de doorgaans moeilijk bereikbare plaatsen snel te bereiken.


9 Basistypen die op maat kunnen worden uitgerust met een centrale of zijdelingse PTO.

Met een mechanische of hydraulische aandrijving voor compressoren, pompen of aggregaten.

Met een watertank en diverse blusmiddelen.

Kortom, met de Toyota Landcruiser kunnen ook brandweer- en politiekorpsen alle kanten op.



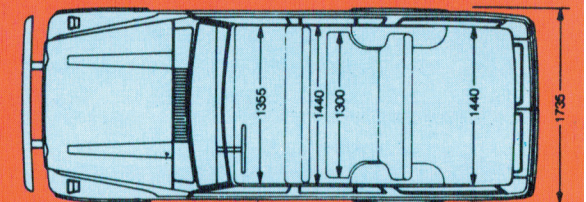




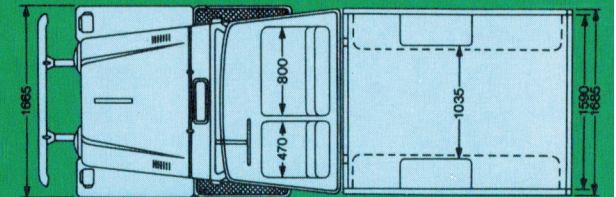



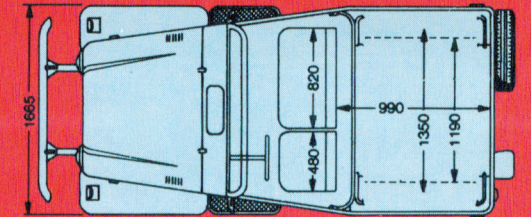
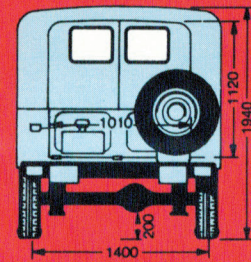

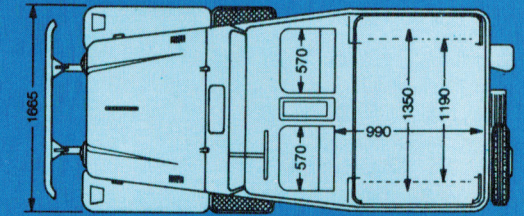




## Toyota Landcruiser Stationwagon

Koppelt luxe en comfort aan kracht en robuustheid. Doelmatig als geen ander: voor normaal gebruik, maar ook ideaal als trekunit voor zware aanhangwagens en als terreinvoertuig. 2/4-Wiel aangedreven natuurlijk. Krachtige benzinemotor, 99,36 kW/135 PK. Brede wielbasis 275 cm.

Een luxe werkpaard in optima forma.

# Technische specificaties



	Wielbasis	Spoorbreedte vóór	Spoorbreedte achter	Totale lengte	Totale breedte	Totale hoogte	Bodem vrijheid	Lengte achter bestuurder
<b>FJ40</b>	228 cm	140,5 cm	140 cm	399 cm	167 cm	195 cm	20 cm	110 cm
<b>BJ40</b>	228 cm	140,5 cm	140 cm	399 cm	167 cm	195 cm	20 cm	110 cm
<b>FJ40</b>	228 cm	140,5 cm	140 cm	399 cm	167 cm	195 cm	20 cm	110 cm
<b>BJ40</b>	228 cm	140,5 cm	140 cm	399 cm	167 cm	195 cm	20 cm	110 cm
<b>FJ43</b>	243 cm	140,5 cm	140 cm	423 cm	167 cm	197 cm	20 cm	150 cm
<b>BJ43</b>	243 cm	140,5 cm	140 cm	423 cm	167 cm	195 cm	20 cm	150 cm
<b>FJ45</b>	295 cm	140,5 cm	140 cm	496 cm	169 cm	208 cm	20 cm	215 cm
<b>FJ45</b>	295 cm	140,5 cm	140 cm	498 cm	169 cm	194 cm	20 cm	213 x 159 cm laadbak
<b>HJ45</b>	295 cm	140,5 cm	140 cm	498 cm	169 cm	198 cm	20 cm	213 x 159 cm laadbak
<b>FJ55</b>	270 cm	140,5 cm	140 cm	468 cm	174 cm	190 cm	20 cm	175/115 cm

### Garantie

Betrouwbaarheid en duurzaamheid zijn bij Toyota automatisch ingebouwd. Zekerheden die gebaseerd zijn op een kwart eeuw ervaring in terreinwagens. En tot uitdrukking komen in een comfortabele garantie van liefst 2 jaar met een maximum van 100.000 km.

### Accessoires

Zeer comfortabele stoelen met hoofdsteunen voor de Hardtop en Softtop uitvoeringen.



Praktische jerrycan voor alle typen.

Komplete gereedschapset standaard in elke Toyota Landcruiser



	G.V.W.	Eigen gewicht	Laad vermogen	AHWG onberemd	AHWG beremd met oploopprem	Draaicirkel	Topsnelheid	Kruissnelheid	Inhoud brandstoftank	Inhoud carter	Inhoud koelsysteem	Bandenmaat voor	Bandenmaat achter	Kenteken	Max. gewicht onder vooras	Max. gewicht onder achteras	Gewicht onder vooras	Gewicht onder achteras
FJ40	2265 kg	1660 kg	605 kg	500 kg	3500 kg	10,6 m	130 km/u	100 km/u	62 ltr.	8,1 ltr.	18,8 ltr.	750-16 6 pr*	750-16 6 pr*	grijs	1300 kg	2000 kg	840 kg	820 kg
BJ40	2265 kg	1720 kg	545 kg	500 kg	3500 kg	10,6 m	115 km/u	95 km/u	62 ltr.	9,0 ltr.	12,5 ltr.	750-16 6 pr*	750-16 6 pr*	grijs	1300 kg	2000 kg	900 kg	820 kg
FJ40	2265 kg	1599 kg	666 kg	500 kg	3500 kg	10,6 m	130 km/u	100 km/u	62 ltr.	8,1 ltr.	18,8 ltr.	750-16 6 pr*	750-16 6 pr*	grijs	1300 kg	2000 kg	845 kg	754 kg
BJ40	2265 kg	1659 kg	605 kg	500 kg	3500 kg	10,6 m	115 km/u	95 km/u	62 ltr.	9,0 ltr.	12,5 ltr.	750-16 6 pr*	750-16 6 pr*	grijs	1300 kg	2000 kg	905 kg	754 kg
FJ43	2445 kg	1722 kg	723 kg	500 kg	3500 kg	11 m	130 km/u	100 km/u	62 ltr.	8,1 ltr.	18,8 ltr.	750-16 6 pr*	750-16 6 pr*	grijs	1300 kg	2000 kg	880 kg	842 kg
BJ43	2445 kg	1750 kg	665 kg	500 kg	3500 kg	11 m	115 km/u	95 km/u	62 ltr.	9,0 ltr.	12,5 ltr.	750-16 6 pr*	750-16 6 pr*	grijs	1300 kg	2000 kg	920 kg	830 kg
FJ45	3040 kg	1777 kg	1263 kg	750 kg	3500 kg	13,2 m	130 km/u	100 km/u	62 ltr.	8,1 ltr.	18,8 ltr.	750-16 6 pr*	750-16 6 pr*	grijs	1300 kg	2200 kg	947 kg	830 kg
FJ45	3040 kg	1844 kg	1196 kg	750 kg	3500 kg	13,2 m	130 km/u	100 km/u	62 ltr.	8,1 ltr.	18,8 ltr.	750-16 6 pr*	750-16 6 pr*	grijs	1300 kg	2200 kg	977 kg	867 kg
HJ45	3040 kg	1868 kg	1172 kg	750 kg	3500 kg	13,2 m	120 km/u	95 km/u	62 ltr.	9,1 ltr.	17 ltr.	750-16 6 pr*	750-16 6 pr*	grijs	1300 kg	2200 kg	1000 kg	868 kg
FJ55	2550 kg	1930 kg	500 kg	500 kg	3500 kg	12,4 m	130 km/u	100 km/u	82 ltr.	8,1 ltr.	18,8 ltr.	750-16 6 pr*	750-16 6 pr*	geel	1300 kg	2000 kg	930 kg	1000 kg

## Chassis

① Hydraulische koppeling enkelvoudig droge plaat met drukvingers

② Standaard op alle modellen: 4 versnellingsbak, gesynchroniseerd met transercase. Plaats handels: vloer. Aandrijving: op achterwielen of vier wielen. Lage gearing alleen op alle 4 wielen.

Overbrengingsverhouding:

1e versn. 4.925	laag 1.992
2e versn. 2.643	hoog 1.000
3e versn. 1.519	Beide differentieels:
4e versn. 1.000	benzine 3.700
achteruit 4.925	diesel 4.111

③ Handrem werkt mechanisch op trommel van achterste transmissieas.

④ Rembekrachtiger en gescheiden remcircuits, trommels rondom

⑤ Voor precisie besturing is gebruik gemaakt van het type kogelkringloop, niet bekrachtigd.

### Aftakmogelijkheden

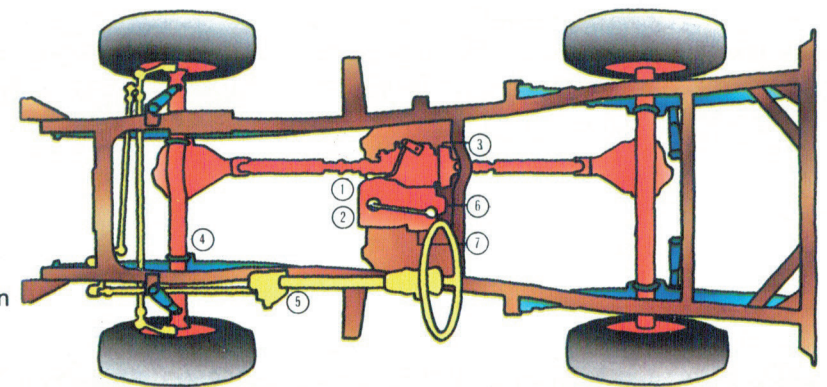
Tegen meerprijs twee aftakmogelijkheden voor compressoren, aggregaten, pompen enz. waarbij het volle vermogen en toeren worden benut:




⑥ Prise direct P.T.O.

⑦ Zijdelingse P.T.O., gemonteerd op tussenbak met een maximaal vermogen van 21 PK bij 1800 toeren.

Draairichting

Prise directe P.T.O.: linksom Zijdelingse P.T.O.: rechtsom




	Inhoud	Compressie verhouding	Boring x slag	Max. vermogen	Max. koppel	Koelsysteem	Elektrische installatie	Dynamo	
<b>FJ40</b>	4230 cc	7,8 : 1	94 x 101,6 mm	99,36 kW/3600 omw/min. DIN	284,2 Nm/1800 omw/min. DIN	water	12 V accu 50 Ah	wisselstroom 480 W	<b>6 cilinder benzinemotor</b> 
<b>FJ40</b>				(135 pk/3600 omw/min. DIN)	(29 mkg/1800 omw/min. DIN)				
<b>FJ43</b>									
<b>FJ45</b>									
<b>FJ45</b>									
<b>FJ55</b>									
<b>BJ40</b>	2977 cc	21 : 1	95 x 105 mm	58,88 kW/3600 omw/min. DIN	191,1 Nm/2200 omw/min. DIN	water	24 V accu 60 Ah	wisselstroom 480 W	<b>4 cilinder dieselmotor</b> 
<b>BJ40</b>				(80 pk/3600 omw/min. DIN)	(19,5 mkg/2200 omw/min. DIN)				
<b>BJ43</b>									
<b>HJ45</b>	3576 cc	19,5 : 1	88 x 98 mm	69,92 kW/3600 omw/min. DIN	215,6 Nm/2200 omw/min. DIN	water	12 V accu 50 Ah	wisselstroom 420 W	<b>6 cilinder dieselmotor</b> 
				(95 pk/3600 omw/min. DIN)	(22 mkg/2200 omw/min. DIN)				

### Wielophanging

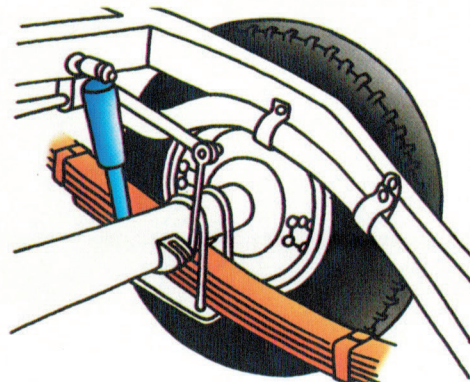
Voor:

starre-as met half-elleptische bladveren. Schokdempers hydraulisch dubbelwerkende telescoop dempers




Achter:

starre-as met half-elleptische bladveren. Schokdempers hydraulisch dubbelwerkende telescoop dempers.



Mechanische lier tegen meerprijs

Lengte kabel / dikte: 50 m / 8 mm  
Max. trekkracht: 1500 kg  
Lengte ketting: 1,5 m  
Oprolsnelheid: 9,7 m / min.  
bij 1500 t / min. (motor).





Importeur voor Nederland

## **LOUWMAN & PARQUI**

Veursestraatweg 280 Leidschendam

Telefoon 070-209353

De importeur behoudt zich het recht voor om zonder nadere kennisgeving veranderingen en/of wijzigingen in de uitvoering aan te brengen.

Uw dealer is: